

## النشرة الشهرية لتداول الاسهم في السوق النظامي لشهر حزيران 2022 Monthly Trading Bulletin June 2022

Company name	عدد ايام التداول Trading days	القيمة المتداولة Traded Value	عدد الاسهم المتداولة Traded Volume	الصفقات No.of Trads	التغير % Change %	سعر الاغلاق السابق Previous Clo.Price	سعر الاغلاق Closing Price	معدل السعر الحالي Average Price	ادنى سعر Low Price	اعلى سعر High Price	سعر الافتتاح Opening Price	رمز الشركة Code	اسم الشركة
<b>BANKS SECTOR</b>													قطاع المصارف
Commercial Bank of Iraq	20	151,438,001	281,150,619	257	-1.85	0.540	0.530	0.540	0.530	0.570	0.540	BCOI	المصرف التجاري
Bank of Baghdad	22	6,137,059,553	4,787,008,936	877	4.84	1.240	1.300	1.280	1.200	1.340	1.220	BBOB	مصرف بغداد
Iraqi Islamic Bank	9	10,429,788	22,441,711	40	-20.37	0.540	0.430	0.470	0.430	0.540	0.530	BIIB	المصرف العراقي الاسلامي
Iraqi Middle East Bank	19	125,711,826	684,099,264	157	0.00	0.180	0.180	0.180	0.180	0.190	0.190	BIME	مصرف الشرق الاوسط
Investment Bank of Iraq	14	19,229,196	68,115,469	47	0.00	0.280	0.280	0.280	0.280	0.300	0.280	BIBI	مصرف الاستثمار العراقي
National Bank of Iraq	22	1,376,305,041	1,135,506,721	849	33.66	1.010	1.350	1.210	0.980	1.430	1.010	BNOI	المصرف الاهلي العراقي
Sumer Commerical Bank	22	1,155,568,559	4,923,725,069	770	31.58	0.190	0.250	0.240	0.190	0.290	0.200	BSUC	مصرف سومر التجاري
Gulf Commercial Bank	20	132,959,942	869,891,357	156	-6.25	0.160	0.150	0.150	0.150	0.170	0.150	BGUC	مصرف الخليج التجاري
Mosul Bank	22	242,608,728	984,029,646	277	15.00	0.200	0.230	0.250	0.200	0.280	0.200	BMFI	مصرف الموصل للاستثمار
Kurdistan International Bank	2	3,900,000	3,000,000	3	0.00	1.300	1.300	1.300	1.300	1.300	1.300	BKUI	مصرف كردستان
Ashur International Bank	6	5,137,264	12,024,094	20	7.50	0.400	0.430	0.430	0.400	0.440	0.400	BASH	مصرف اشور
Mansour Bank	8	141,045,877	315,434,114	129	-6.52	0.460	0.430	0.450	0.430	0.500	0.460	BMNS	مصرف المنصور
united Bank For Invistment	19	358,580,929	4,095,176,790	347	-20.00	0.100	0.080	0.090	0.080	0.100	0.100	BUND	المصرف المتحد
Elaf Islamic Bank	9	1,687,452	3,887,917	20	-7.32	0.410	0.380	0.430	0.380	0.450	0.440	BELF	مصرف ايلاف الاسلامي
Trans Iraq Bank Investment	1	10,000	10,000	1	0.00	1.000	1.000	1.000	1.000	1.000	1.000	BTRI	مصرف عبر العراق للاستثمار
Cihan Bank for Islamic	18	6,755,500	2,950,000	24	0.00	2.290	2.290	2.290	2.290	2.290	2.290	BCIH	مصرف جيهان الاسلامي
Al-Tife Islamic Bank	4	730,512	1,037,882	3	-9.09	0.770	0.700	0.700	0.700	0.750	0.750	BTIB	مصرف الطيف الاسلامي
<b>TOTAL</b>	<b>22</b>	<b>9,869,158,169</b>	<b>18,189,489,589</b>	<b>3977</b>									مجموع قطاع المصارف
<b>TELECOMMUNICATION SECTOR</b>													قطاع الاتصالات
Asia Cell Telecommunication	22	6,709,218,659	922,199,993	2,297	0.97	7.250	7.320	7.280	7.050	7.580	7.300	TASC	اسيا سيل للاتصالات
Al-Khatem Telecoms	3	1,327,055	602,433	6	-3.83	2.350	2.260	2.200	2.190	2.260	2.190	TZNI	الخاتم للاتصالات
<b>TOTAL</b>	<b>22</b>	<b>6,710,545,715</b>	<b>922,802,426</b>	<b>2303</b>									مجموع قطاع الاتصالات
<b>INSURANCE SECTOR</b>													قطاع التأمين
Al-Ameen for Insurance	8	2,533,053	4,297,422	31	9.09	0.550	0.600	0.590	0.550	0.600	0.550	NAME	الامين للتأمين
Gulf Insurance	11	2,628,740	8,825,000	31	68.00	0.250	0.420	0.300	0.260	0.420	0.260	NGIR	الخليج للتأمين
<b>TOTAL</b>	<b>13</b>	<b>5,161,793</b>	<b>13,122,422</b>	<b>62</b>									مجموع قطاع التأمين



النشرة الشهرية لتداول الاسهم المشتراة لغير العراقيين في السوق النظامي لشهر حزيران 2022

Non-Iraqi Monthly Trading Bulletin (Buy) May 2022

Company Names	القيمة المتداولة	الاسهم المتداولة	الصفقات	رمز الشركة	اسم الشركة
<b>Banks Sector</b>	<b>قطاع المصارف</b>				
Bank Of Baghdad	4,199,621,921	3,265,556,487	371	BBOB	مصرف بغداد
Iraqi Middle East Investment Bank	27,800,000	150,000,000	17	BIME	مصرف الشرق الاوسط للاستثمار
National Bank Of Iraq	713,099,204	593,816,838	229	BNOI	المصرف الاهلي العراقي
Sumer Commerical Bank	40,450,000	190,000,000	14	BSUC	مصرف سومر التجاري
Mousil Bank For Development& Investment	48,191,660	199,534,000	41	BMFI	مصرف الموصل
United Bank	39,800,000	410,000,000	22	BUND	مصرف المتحد
<b>Total Bank sector</b>	<b>5,068,962,784</b>	<b>4,808,907,325</b>	<b>694</b>	<b>مجموع قطاع المصارف</b>	
<b>Service Sector</b>	<b>قطاع الخدمات</b>				
Mamoura Realestate Investment	287,804	88,555	1	SMRI	المعمورة للاستثمارات العقارية
<b>Total Service sector</b>	<b>287,804</b>	<b>88,555</b>	<b>1</b>	<b>مجموع قطاع الخدمات</b>	
<b>Telecommunication Sector</b>	<b>قطاع الاتصالات</b>				
Asia cell	1,901,076,258	262,004,000	70	TASC	اسيا سيل للاتصالات
<b>Total Telecommunication sector</b>	<b>1,901,076,258</b>	<b>262,004,000</b>	<b>70</b>	<b>مجموع قطاع الاتصالات</b>	
<b>Grand Total</b>	<b>6,970,326,846</b>	<b>5,070,999,880</b>	<b>765</b>	<b>المجموع الكلي</b>	

التقرير الشهري لتداول الاسهم المباعة من غير العراقيين في السوق النظامي لشهر حزيران 2022

Non-Iraqi Monthly Trading Bulletin (Sell) June 2022

Company Names	القيمة المتداولة	الاسهم المتداولة	الصفقات	رمز الشركة	اسم الشركة
<b>Banks Sector</b>					قطاع المصارف
Commercial Bank of Iraq	80,177,064	149,832,439	133	BCOI	المصرف التجاري العراقي
Bank Of Baghdad	1,816,923,805	1,425,025,006	219	BBOB	مصرف بغداد
National Bank Of Iraq	434,050,300	365,157,800	218	BNOI	المصرف الاهلي العراقي
Gulf Commercial Bank	46,950,000	313,000,000	7	BGUC	مصرف الخليج التجاري
Al-Mansour Bank	38,423,352	88,583,706	31	BMNS	مصرف المنصور
United Bank	72,270	803,000	1	BUND	مصرف المتحد
<b>Total Bank sector</b>	<b>2,416,596,790</b>	<b>2,342,401,951</b>	<b>609</b>		<b>مجموع قطاع المصارف</b>
<b>Insurance Sector</b>					قطاع التأمين
Gulf Insurance and Reinsurance	112,000	400,000	1	NGIR	الخليج للتأمين
<b>Total Insurance sector</b>	<b>112,000</b>	<b>400,000</b>	<b>1</b>		<b>مجموع قطاع التأمين</b>
<b>Service Sector</b>					قطاع الخدمات
AL-Nukhba for General Construction	144,000	400,000	1	SNUC	النخبة للمقاولات العامة
Mamoura Realestate Investment	4,608,128	1,008,715	2	SMRI	المعمورة للاستثمارات العقارية
<b>Total Service sector</b>	<b>4,752,128</b>	<b>1,408,715</b>	<b>3</b>		<b>مجموع قطاع الخدمات</b>
<b>Industry Sector</b>					قطاع الصناعة
Baghdad Soft Drinks	696,986,342	171,608,235	445	IBSD	بغداد للمشروبات الغازية
Iraqi Date Processing and Marketing	24,634,000	24,399,000	20	IIDP	العراقية لتصنيع وتسويق التمور
AL- Kindi of Veterinary Vaccines Drugs	9,895,035	6,760,043	28	IKLV	الكندي لانتاج اللقاحات البيطرية
<b>Total Industry sector</b>	<b>731,515,378</b>	<b>202,767,278</b>	<b>493</b>		<b>مجموع قطاع الصناعة</b>
<b>Hotel Sector</b>					قطاع الفنادق والسياحة
Babylon Hotel	4,275,000	50,000	1	HBAY	فندق بابل
<b>Total Hotel sector</b>	<b>4,275,000</b>	<b>50,000</b>	<b>1</b>		<b>مجموع قطاع الفنادق والسياحة</b>
<b>Telecommunication Sector</b>					قطاع الاتصالات
Asia cell	1,968,741,030	270,573,382	508	TASC	اسيا سيل للاتصالات
<b>Total Telecommunication sector</b>	<b>1,968,741,030</b>	<b>270,573,382</b>	<b>508</b>		<b>مجموع قطاع الاتصالات</b>
<b>Grand Total</b>	<b>5,125,992,325</b>	<b>2,817,601,326</b>	<b>1,615</b>		<b>المجموع الكلي</b>

جدول رقم (12) اهم مؤشرات التداول حسب جلسات التداول في السوق النظامي لشهر حزيران 2022

Main Trading indicators distributed in sessions June 2022

مؤشر 60 ISX 60	الشركات المدرجة Co.Listed	الشركات المتداولة Co.Traded	الاهمية النسبية % Change %	الصفقات No.of Trans	الاهمية النسبية % Change %	القيمة المتداولة Traded Value	الاهمية النسبية % Change %	عدد الاسهم المتداولة Traded Volume	الجلسات Sessions
571.990	63	31	4.14	562	3.01	904,148,082	3.00	652,162,889	01/06/2022
571.620	63	32	4.34	588	5.45	1,639,021,597	4.33	939,727,941	02/06/2022
566.210	63	36	4.62	626	4.47	1,345,011,788	3.78	819,510,963	05/06/2022
576.290	63	31	5.25	712	4.21	1,264,086,923	6.34	1,375,708,729	06/06/2022
568.780	63	31	4.78	648	3.70	1,112,667,061	5.71	1,239,010,545	07/06/2022
575.260	63	34	5.40	732	7.93	2,383,673,129	8.45	1,833,794,370	08/06/2022
587.100	63	36	6.40	868	8.12	2,439,563,013	11.34	2,460,577,229	09/06/2022
588.140	63	28	3.62	491	1.99	596,949,698	3.93	852,786,753	12/06/2022
584.450	63	37	4.06	551	2.67	804,081,787	3.97	861,342,039	13/06/2022
586.480	63	32	4.97	674	4.22	1,269,428,861	4.99	1,082,509,650	14/06/2022
587.530	63	28	4.12	558	4.24	1,273,083,266	5.12	1,110,866,780	15/06/2022
588.740	63	28	4.33	587	2.97	891,979,950	6.36	1,380,600,753	16/06/2022
581.840	63	32	4.58	621	3.22	969,088,254	2.58	560,105,325	19/06/2022
582.510	63	32	3.97	538	2.70	810,252,165	1.67	362,221,162	20/06/2022
582.040	63	33	4.47	606	4.36	1,310,424,788	2.39	518,299,998	21/06/2022
582.170	63	37	6.23	845	6.42	1,928,701,742	4.70	1,020,488,371	22/06/2022
581.160	63	34	4.91	666	3.39	1,018,689,763	4.86	1,055,477,839	23/06/2022
579.080	63	36	3.92	531	1.89	568,131,057	1.17	254,610,630	26/06/2022
579.120	63	35	3.64	493	3.85	1,156,419,000	2.30	499,886,804	27/06/2022
578.860	63	32	4.10	556	5.42	1,628,945,138	4.31	935,228,820	28/06/2022
575.840	63	36	4.77	647	5.43	1,630,829,234	4.68	1,016,567,987	29/06/2022
574.270	63	32	3.39	460	10.36	3,115,242,967	4.03	875,512,128	30/06/2022
574.270	63	52	100	13560	100	30,060,419,263	100	21,706,997,705	المجموع الحالي Total This Month
573.690	63	45	100	9895	100	61,902,852,829	100	67,216,995,194	المجموع السابق Total Last Month
0.10	—	15.56	—	37.04	—	-51.44	—	-67.71	التغيير (%) Change(%)

## Main Trading indicators for non Iraqis (Buy) distributed in sessions June 2022

الشركات المتداولة	الاهمية النسبية %	الصفقات	الاهمية النسبية %	القيمة المتداولة	الاهمية النسبية %	عدد الاسهم المتداولة	الجلسات
Co.Traded	Change %	No.of Trads	Change %	Traded Value	Change %	Traded Volume	Sessions
3	2.09	16	0.43	29,955,000	2.46	125,000,000	01/06/2022
3	6.80	52	3.90	271,721,333	4.51	228,900,000	02/06/2022
3	3.92	30	0.40	27,767,764	0.77	38,880,355	05/06/2022
2	1.18	9	5.27	367,636,223	1.05	53,246,879	06/06/2022
5	5.62	43	2.87	200,203,621	6.07	308,015,000	07/06/2022
3	19.61	150	16.85	1,174,328,582	18.57	941,488,217	08/06/2022
7	14.12	108	17.58	1,225,271,182	17.94	909,957,179	09/06/2022
2	3.40	26	1.20	83,477,357	1.27	64,250,000	12/06/2022
4	6.93	53	6.96	485,190,714	7.35	372,632,880	14/06/2022
3	6.54	50	8.10	564,749,136	6.31	320,000,000	15/06/2022
4	2.75	21	1.13	78,508,500	3.73	189,250,000	16/06/2022
1	0.52	4	0.13	9,000,000	0.99	50,000,000	19/06/2022
2	3.66	28	2.09	145,752,300	1.99	100,801,000	20/06/2022
3	2.75	21	5.53	385,487,086	1.98	100,512,204	21/06/2022
2	4.44	34	5.05	352,243,200	5.00	253,330,000	22/06/2022
1	1.18	9	1.40	97,665,397	1.48	75,000,000	23/06/2022
2	1.44	11	5.70	397,188,716	2.37	120,000,000	27/06/2022
2	4.18	32	8.85	616,671,177	9.38	475,650,000	28/06/2022
1	2.22	17	2.94	204,658,968	3.10	157,056,487	29/06/2022
3	6.67	51	3.63	252,850,591	3.69	187,029,679	30/06/2022
8	100	765	100	6,970,326,846	100	5,070,999,880	المجموع الحالي Total This Month
4	100	162	100	1,874,786,584	100	945,510,551	المجموع السابق Total Last Month
100.00	—	372.22	—	271.79	—	436.32	التغيير (%) Change(%)

جدول رقم (14) اهم مؤشرات التداول المباعة من غير العراقيين حسب جلسات التداول في السوق النظامي لشهر حزيران 2022

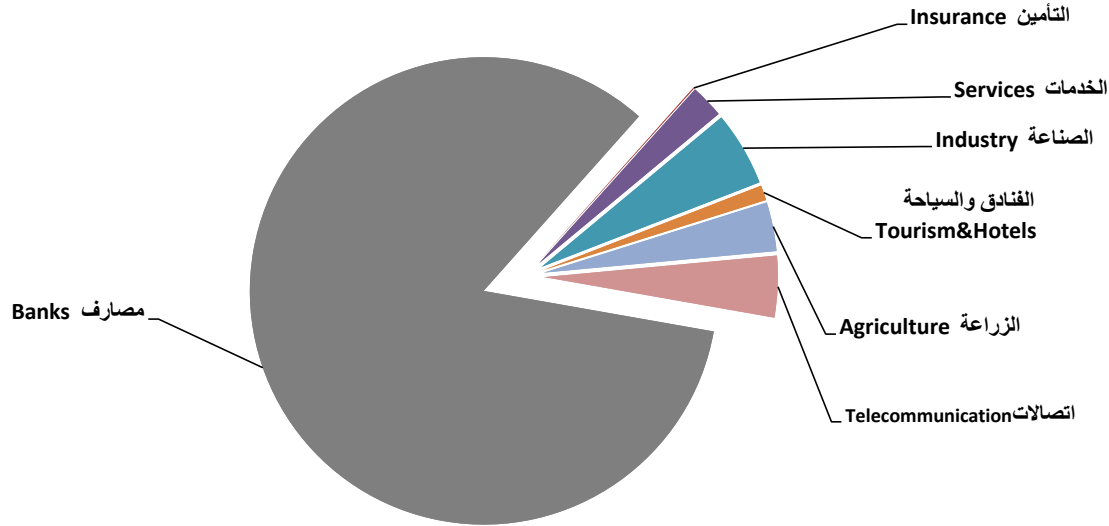
Main Trading indicators for non Iraqis (Sell) distributed in session June 2022

الشركات المتداولة Co.Traded	الاهمية النسبية % Change %	الصفقات No.of Trans	الاهمية النسبية % Change %	القيمة المتداولة Traded Value	الاهمية النسبية % Change %	عدد الاسهم المتداولة Traded Volume	الجلسات Sessions
5	4.46	72	3.60	184,338,748	3.06	86,306,315	01/06/2022
4	11.52	186	9.77	500,592,158	5.66	159,385,890	02/06/2022
8	9.41	152	2.83	144,953,873	3.45	97,130,894	05/06/2022
5	4.02	65	1.95	100,129,830	1.05	29,650,000	06/06/2022
4	2.60	42	2.64	135,181,797	4.34	122,339,047	07/06/2022
4	9.23	149	14.56	746,334,389	12.30	346,578,140	08/06/2022
5	4.83	78	5.26	269,376,646	6.35	179,056,164	09/06/2022
4	1.11	18	0.52	26,595,816	0.62	17,419,671	12/06/2022
3	1.11	18	0.40	20,628,203	0.19	5,390,006	13/06/2022
5	2.41	39	3.10	158,955,779	4.10	115,450,000	14/06/2022
4	3.28	53	4.31	220,684,000	5.17	145,550,000	15/06/2022
4	1.86	30	0.98	50,324,680	0.75	21,000,000	16/06/2022
5	3.41	55	2.86	146,683,800	1.39	39,291,546	19/06/2022
4	2.85	46	2.57	131,553,118	2.98	84,077,429	20/06/2022
4	3.96	64	2.46	126,020,294	3.16	89,145,534	21/06/2022
7	6.69	108	8.38	429,391,470	8.03	226,160,724	22/06/2022
7	5.33	86	4.96	254,277,783	14.62	411,944,130	23/06/2022
5	2.85	46	1.67	85,844,593	2.12	59,713,129	26/06/2022
6	3.53	57	2.96	151,919,206	3.84	108,081,000	27/06/2022
5	8.67	140	13.04	668,323,450	6.32	178,123,200	28/06/2022
6	5.39	87	9.24	473,760,288	8.38	236,071,943	29/06/2022
4	1.49	24	1.95	100,122,406	2.12	59,736,564	30/06/2022
14	100	1,615	100	5,125,992,325	100	2,817,601,326	المجموع الحالي Total This Month
9	100	1232	100	3,025,560,660	100	1,590,033,554	المجموع السابق Total Last Month
55.56	—	31.09	—	69.42	—	77.20	التغيير (%) Change(%)

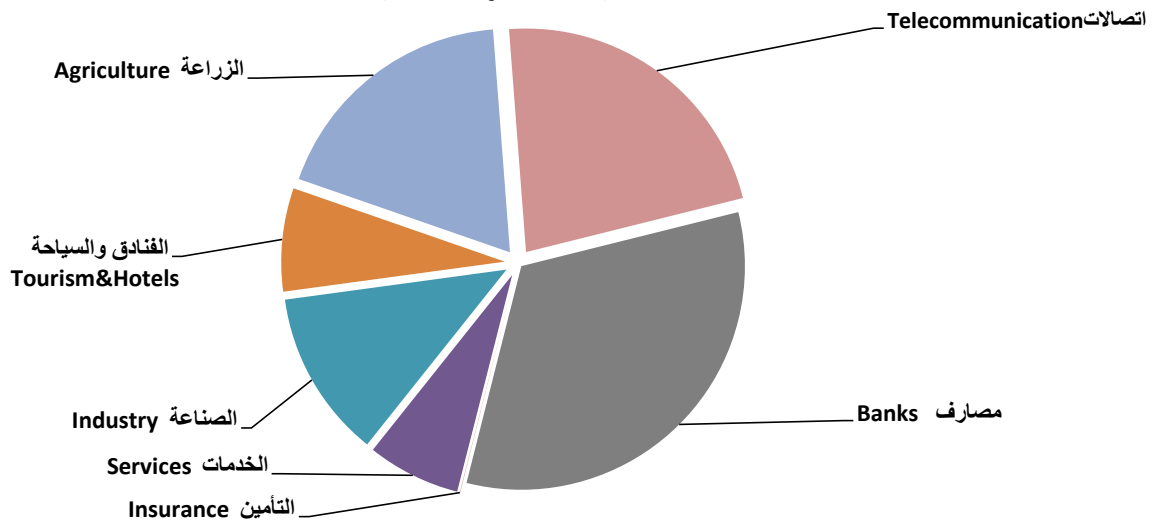
جدول رقم (15) مؤشرات التداول الرئيسية موزعة قطاعيا في السوق النظامي لشهر حزيران 2022  
Main Trading indicators distributed in to Sectors June 2022

الشركات المدرجة Co.Listed	الشركات المتداولة Co.Traded	الاهمية النسبية (%) Change%	الصفقات No.of Trans	الاهمية النسبية (%) Change%	القيمة المتداولة Traded Value	الاهمية النسبية (%) Change%	عدد الاسهم المتداولة Traded Volume	القطاع SECTOR
21	17	29.33	3977	32.83	9,869,158,169	83.80	18,189,489,589	المصارف Banks
2	2	16.98	2303	22.32	6,710,545,715	4.25	922,802,426	الاتصالات Telecommunication
2	2	0.46	62	0.02	5,161,793	0.06	13,122,422	التأمين Insurance
8	6	12.82	1739	6.75	2,028,931,745	2.32	504,290,210	الخدمات Services
15	13	20.31	2754	12.14	3,649,709,327	5.15	1,118,428,858	الصناعة Industry
9	7	5.94	805	7.47	2,245,648,497	1.03	224,483,324	الفنادق والسياحة Tourism&Hotels
6	5	14.16	1920	18.47	5,551,264,015	3.38	734,380,876	الزراعة Agriculture
63	52	100	13,560	100	30,060,419,261	100	21,706,997,705	TOTAL المجموع

عدد الاسهم المتداولة قطاعيا Traded Volume



القيمة المتداولة قطاعيا Traded Value





جدول رقم (16) مؤشرات التداول القطاعية المشتراة لغير العراقيين في السوق النظامي لشهر حزيران 2022

Main Trading indicators distributed in to Sectors for non Iraqis(Buy)for the June 2022

الشركات المتداولة Co.Traded	الاهمية النسبية (%) % Change	الصفقات No.of Trans	الاهمية النسبية (%) Change %	القيمة المتداولة Traded Value	الاهمية النسبية (%) Change%	عدد الاسهم المتداولة Traded Volume	القطاع SECTOR
6	90.72	694	72.72	5,068,962,784	94.83	4,808,907,325	المصارف Banks
1	9.15	70	27.27	1,901,076,258	5.17	262,004,000	الاتصالات Telecommunication
1	0.13	1	0.004	287,804	0.002	88,555	الخدمات Services
8	100	765	100	6,970,326,846	100	5,070,999,880	TOTAL المجموع

جدول رقم (17) مؤشرات التداول القطاعية المباعة من غير العراقيين في السوق النظامي لشهر حزيران 2022

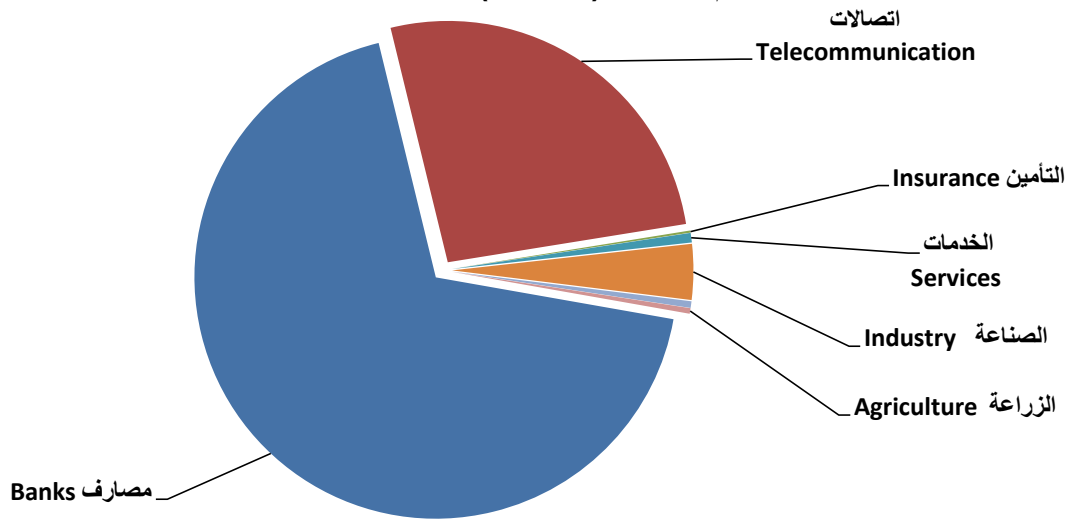
Main Trading indicators distributed in to Sectors for non Iraqis(Sell)for the June 2022

الشركات المتداولة Co.Traded	الاهمية النسبية (%) % Change	الصفقات No.of Trans	الاهمية النسبية (%) Change %	القيمة المتداولة Traded Value	الاهمية النسبية (%) Change%	عدد الاسهم المتداولة Traded Volume	القطاع SECTOR
6	37.71	609	47.14	2,416,596,790	83.13	2,342,401,951	المصارف Banks
1	31.46	508	38.41	1,968,741,030	9.60	270,573,382	الاتصالات Telecommunication
1	0.06	1	0.00	112,000	0.01	400,000	التأمين Insurance
2	0.19	3	0.09	4,752,128	0.05	1,408,715	الخدمات Services
3	30.53	493	14.27	731,515,378	7.20	202,767,278	الصناعة Industry
1	0.06	1	0.08	4,275,000	0.00	50,000	الفنادق والسياحة Tourism&Hotels
14	100	1,615	100	5,125,992,325	100	2,817,601,326	TOTAL المجموع

Listed Shares & Companies' market Cap. distributed in to sectors June 2022

النسبة (%) Change%	القيمة السوقية (مليون دينار) Market Cap. (Million ID)	النسبة (%) Change%	الاسهم المدرجة (مليون دينار) Listed Shares (Million ID)	القطاع SECTOR
30.45	3,638,045	68.41	5,572,500	المصارف Banks
53.61	6,404,509	26.27	2,139,783	الاتصالات Telecommunication
0.05	5,754	0.14	11,690	التأمين Insurance
1.70	202,814	0.64	52,006	الخدمات Services
8.43	1,007,093	3.72	303,265	الصناعة Industry
3.60	430,418	0.44	35,966	الفنادق والسياحة Tourism&Hotels
2.16	257,989	0.37	30,336	الزراعة Agriculture
100	11,946,623	100	8,145,546	TOTAL المجموع

الاسهم المدرجة (million) Listed Shares



القيمة السوقية (million ID) Market Capitalization

